

**Hygienekonzept
MSC Klein-Krotzenburg e.V. im DMV
Vereinsgelände Am Fasanengarten, Hainburg**

Stand: 12.05.2020



Die für das Hygienekonzept relevanten rechtlichen Grundlagen sind:

- Infektionsschutzgesetz
- Hygieneverordnung
- Zehnte Verordnung zur Anpassung der Verordnungen zur Bekämpfung des Corona-Virus vom 7. Mai 2020
- Corona-Kontakt- und Betriebsbeschränkungsverordnung vom 7. Mai 2020

Im Hygienekonzept sind die Maßnahmen erläutert. Sie sind ständig zu aktualisieren und zu ergänzen. Allen Mitgliedern, auch neu hinzugekommenen, ist das Hygienekonzept zur Kenntnisnahme zukommen zu lassen.

Jedes Mitglied ist in der Ausübung seiner Vereinstätigkeit für die sachgerechte Durchführung verantwortlich und hat Abweichungen unverzüglich dem Vereinsvorsitzenden zu melden.

Klein-Krotzenburg, 12.05.2020

Vorstand: Jürgen Gehre, Christian Schüßler, Christine Schüßler

Das vorliegende Hygienekonzept gilt für alle Mitglieder des MSC KKB im Bereich des Vereinsgeländes und des Vereinsgebäudes.

Allgemeine Angaben zum Vereinsgebäude

Das Gebäude besteht aus 1 Etage mit Werkstatt, Lagerbereich und Garage.

Räumlichkeiten

Gastraum

Küche mit Lagerraum

Garage

Werkstatt

Separate Toiletten (WC Herren und Damen)

Duschräume

Allgemeine Angaben zum Vereinsgelände

Das Vereinsgelände besteht aus dem

Trial-Übungsgelände

Grasbahngelände

Vereinstätigkeiten

Es werden die üblichen Vereinstätigkeiten wie folgt ausgeführt:

| | |
|----|---|
| 1. | Ausübung des Trial-Sports als Einzeltraining der Mitglieder auf dem Trial-Übungsgelände |
| 2. | Geländepflegearbeiten |
| 3. | Instandhaltungsleistungen im /am Vereinsgebäude |

Ein Betrieb der Küche und des Gastbereichs im Vereinsgebäude findet nicht statt.

Toiletten werden nur einzeln genutzt.

Bei Instandhaltungsarbeiten oder Pflegearbeiten wird der Sicherheitsabstand von 1,5 m eingehalten.

Gemeinsam genutzte Werkzeuge werden vor und nach der Nutzung desinfiziert.

Mund-Nasen-Bedeckung:

Bei dem Zusammentreffen von mehreren Personen ist stets der Sicherheitsabstand von 1,5 Metern einzuhalten. Ist dies nicht möglich, ist eine Mund-Nasenbedeckung zu tragen. (Ausgenommen Kinder unter 6 Jahren). **Keine geeigneten Mund-Nasen-Bedeckungen sind beispielsweise Visiere und Motorradhelme.**

Beim Bewegen von mehr als zwei Personen im Vereinsgebäude, ist die Mund-Nasen-Bedeckung zu tragen.

Personen mit Erkrankungen der oberen Atemwege oder grippeähnlichen Symptomen sowie mit CoVid-19 ähnlichen Krankheitsbildern dürfen den Vereinsbereich nicht betreten!






Personenschutz

| | |
|--------------------------------------|--|
| Kontakte von Personen | Im gesamten Vereinsbereich ist ein Abstand von mindestens 1,5 Metern einzuhalten, auf Händedruck oder Drücken beim Begrüßen ist zu verzichten! |
| Parken auf dem Vereinsgelände | Bei Parken zum Trial-Training ist ein Mindestabstand von 5 m zwischen den Fahrzeugen einzuhalten. |
| Erste Hilfe | Erste Hilfe Maßnahmen stets mit Mund-Nase-Schutz und Schutzhandschuhen! |

Bei Instandhaltungsarbeiten im/am Vereinsgebäude









| | |
|---------------------|---|
| Händewaschen | Vor Arbeitsbeginn, nach Arbeitsende, vor dem Essen und nach dem Toilettenbesuch. |
| Desinfektion | Bei gemeinsam genutzten Werkzeugen sind diese stets vor und nach Nutzung zu desinfizieren. Nach Möglichkeit sollten Werkzeuge während der Tätigkeit immer einem Vereinsmitglied zugeordnet werden. |

Hautschutzplan

| Hautgefährdung durch: |  Hautschutz |  Hautreinigung |  Hautpflege |  Händedesinfektion |  Handschuhe |
|---|--|--|---|--|--|
| | <ul style="list-style-type: none"> • vor Arbeitsbeginn • nach Pausen | <ul style="list-style-type: none"> • vor Pausen • nach der Arbeit • nach sichtbarer Verschmutzung | <ul style="list-style-type: none"> • nach Arbeitsende • nach Hautreinigung • bei Bedarf, bzw. morgens und abends | <ul style="list-style-type: none"> • vor und nach dem Training, • nach dem Toilettengang, • nach Kontakt mit kontaminiertem Material, • nach Kontakt mit kranken Menschen oder Personen mit Verdacht | <p>unsterile Einmalhandschuhe z.B.</p> <ul style="list-style-type: none"> • beim Umgang mit Lösungen, Desinfektion und Flächenmitteln sowie bei Reinigungsarbeiten |
| Wassermischbare Arbeitsstoffe, z.B. <ul style="list-style-type: none"> • Desinfektionsmittel • Reinigungsmittel | Einmalhandschuhe | Waschlotion, SEIFE | Hand-Creme | | |
| Nicht wassermischb. Arbeitsstoffe, z.B. <ul style="list-style-type: none"> • Öle • Waschbenzin | Arbeitshandschuhe | Waschlotion, SEIFE | Hand-Creme | | |
| Nichtphysiologische Besiedlung der Haut, z.B. <ul style="list-style-type: none"> • Bakterien • Pilze • Viren | Einmalhandschuhe | Waschlotion, SEIFE | Hand-Creme | Händedesinfektionsmittel bzw. Sterillium | |

Hautschutz soll ein Eindringen von Schadstoffen in die Haut möglichst verhindern und die Hautreinigung erleichtern.

Reinigungs- und Desinfektionsplan

| Was? | Wann? | Wie? | Womit? | Wer? |
|--|---|---|--|---------------------------------------|
|  <p>Hygienische Händedesinfektion</p> | <ul style="list-style-type: none"> • nach Kontakt mit eventuell kontaminiertem Material • bei Bedarf | <p>Händedesinfektion ist die einfachste, sicherste und billigste Methode zur Verhütung von Kreuzinfektionen. Konzentrat 30 Sek. lang in die trockenen Hände einreiben. Die Hände müssen während der gesamten Einwirkzeit durch das konzentrierte Präparat feucht gehalten werden.</p> | <p>Hände-Desinfektionsmittel, z.B. Sterillium</p> | <p>Alle</p> |
|  <p>Händewaschen</p> | <ul style="list-style-type: none"> • nach Verschmutzung; • nach Toilettenbesuch; • vor Pausen, • bei Bedarf | <p>Flüssigseife aus Wandspender auf die befeuchteten Hände geben. Nach dem Waschen Hände gründlich abspülen. Mit Einmal-Handtüchern abtrocknen.</p> | <p>Waschlotion, Seife</p> | <p>Alle</p> |
|  <ul style="list-style-type: none"> ▪ Flächen ▪ Arbeitsflächen | <ul style="list-style-type: none"> • 1 x täglich bei Bedarf | <p>Desinfizierend abwischen. Flächen nicht trockenreiben.</p> | <p>Flächendesinfektionsmittel</p> | <p>Mitglieder, Reinigungskräfte</p> |
|  <ul style="list-style-type: none"> ▪ Waschbecken | <ul style="list-style-type: none"> • 1 x täglich bei Bedarf | <ul style="list-style-type: none"> • Desinfizierend abwischen. Kalkablagerungen an den Armaturen mit Essigreiniger entfernen. • Brille, Deckel und Armatur – Feucht-Wisch-Methode. | <p>Desinfektions- Lösung</p> <p>Flächendesinfektionsmittel</p> | <p>Mitglieder, Reinigungskräfte</p> |
|  <ul style="list-style-type: none"> ▪ Toiletten | | | | |
|  <ul style="list-style-type: none"> ▪ Abfallbehälter | <ul style="list-style-type: none"> • 1 x täglich bei Bedarf | <ul style="list-style-type: none"> • Abfallbehälter leeren. Desinfizierend abwischen. Neue Abfalltüte einlegen | | <p>Mitglieder, Reinigungskräfte</p> |
|  <ul style="list-style-type: none"> ▪ Reinigungsutensilien Aufbereitung | <ul style="list-style-type: none"> • nach Benutzung | <ul style="list-style-type: none"> • Möppe/Lappen nach Gebrauch der Aufbereitung in der Waschmaschine zuführen. Waschprogramm: > 60°C bzw. 95°C | <p>Haushaltswaschmittel, Hygienespüler.</p> | <p>Mitglieder, Reinigungskräfte I</p> |
|  <ul style="list-style-type: none"> ▪ Fußböden | <ul style="list-style-type: none"> • 1 x täglich bei Bedarf | <ul style="list-style-type: none"> • Feucht-Wisch-Methode | <p>Desinfektions- Lösung</p> <p>Flächendesinfektionsmittel</p> | <p>Mitglieder, Reinigungskräfte</p> |

Anhang: Spezifische, technische und organisatorische Maßnahmen des MSC Klein-Krotzenburg e.V. im DMV

- Bis auf Weiteres bleibt das MSC Clubheim für Zusammenkünfte geschlossen. Vermietungen und Reservierungen werden derzeit nicht angenommen.
- Vorstandssitzungen werden - wie bereits praktiziert - über Web-Meeting stattfinden.

Der Trial-Trainingsbetrieb wird mit folgenden Regelungen wieder aufgenommen:

- Information der Mitglieder per E-Mail, Aushang am Clubheim und die MSC-Homepage www.msc-home.de über die neuen Regelungen zur Aufnahme des Trial-Trainings und das Hygienekonzept.
- Zusätzliche Hinweisbeschilderungen zu Abstandsregeln, Hygiene, Desinfektion etc. werden an den Eingängen zum Vereinsgelände angebracht und sind von allen Mitgliedern zu beachten.
- Zum Trial-Training sind nur Mitglieder des MSC Klein-Krotzenburg e.V. im DMV zugelassen. Trial-Fahrer aus anderen Vereinen und Zuschauer sind nicht gestattet.
- Parken bitte nur mit einem Mindestabstand von 5 m zwischen zwei Fahrzeugen
- Das Training hat kontaktlos zu erfolgen, ein enger Kontakt auch zu den Trainern ist zu vermeiden.
- Der Abstand von mindestens 1,5 m rund um den Fahrer muss eingehalten werden
- Ist dies nicht möglich, ist eine Mund-Nasenbedeckung zu tragen. (Ausgenommen Kinder unter 6 Jahren). Keine geeigneten Mund-Nasen-Bedeckungen sind beispielsweise Visiere und Motorradhelme.
- Sektionen dürfen nur einzeln befahren werden
- Warteschlangen sind zu vermeiden
- Es gelten die bekannten Hygiene- und Desinfektionsmaßnahmen
- Risikogruppen im Sinne der Empfehlung des Robert Koch Institutes dürfen keiner besonderen Gefährdung ausgesetzt werden
- Dusch und Umkleieräume im Clubheim bleiben geschlossen.
- Die Toiletten dürfen nur einzeln betreten werden. Dabei sind die in den WC-Räumen angebrachten Anweisungen zu befolgen.

Generell liegt das größte Hygienepotential **im regelmäßigen und gründlichen Händewaschen mit Seife. Desinfektion ist kein geeigneter Ersatz für regelmäßiges Händewaschen!**

Hainburg den 12.05.2020